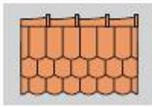








paleta	powierzchnia	materiał	symbol / nazwa koloru	uwagi
	<b>DACH</b> zadaszenie dobowy ryzalitu frontowego, uzupełnienia w dachu	dachówka ceramiczna karpiówka układana "w łuskę"	kolor naturalny "czerwony"	kolor dachówki dobowy oraz uzupełnień na dachu głównym należy dobrać według dachówki istniejącej (do uzupełnień można ewentualnie wykorzystać dachówki demonstrowane z miejsc okien połaciowych)
	<b>ŚCIANY ISTNIEJĄCE</b> ceglane, uzupełnienia + detale, gzymsy, opaski, nadproża, parapety	cegła ceramiczna (gabaryty wg istniejącej) licówka, klinkierowa fragmenty ciemniejsze - klinkierowa ciemniejsza	kolor naturalny "czerwony" w dwóch odcieniach	cegłę istniejącą wraz z zaprawą należy uzupełnić i oczyścić, kolor uzupełnień oraz cegłę dobudowy dobrać wg istniejącej pęknięcia i rysy, niektóre nadproża, gzymsy należy uzupełnić i wzmocnić
	<b>ŚCIANY</b> fragmenty pasy na styku ścian istniejących i projektowanych	wyprawy tynkarskie, szlachetne, drobnoziarnista faktura typ "baranek", grubość kruszywa 2,0 mm, wyprawa biała, malowana	NCS - S 0505-Y50R  KOLORY FARB FASADOWYCH WG WZORNIKA NCS	pasy maskują ściany istniejące, fragmenty z zamurowanymi oknami w miejscu dobowy szybu dla dźwignów
	<b>ŚCIANY PROJEKTOWANE</b> ceglane, + detale, gzymsy, opaski, nadproża, parapety	cegła ceramiczna (gabaryty wg istniejącej) licówka, klinkierowa fragmenty ciemniejsze - klinkierowa ciemniejsza	kolor naturalny "czerwony" w dwóch odcieniach	cegłę dobowy dobrać wg istnieją- cej, detale wykonać wg detali istniejących, zastosować dwa rodzaje wiązania ściany głównej i cokołu
	<b>OKNA I DRZWI</b> remontowane i nowe	okna drewniane, drzwi drewniane	RAL - 9001 cremeweiss ochra wg istniejącego koloru  KOLORY FARB WG WZORNIKA RAL	kolor okien i drzwi Dz1, Dz2 i Dz4 - biały „lamany”- ciepły, drzwi Dz3 - ochra, kolor zbliżony do koloru jaśniejszych cegieł lud wg istniejących drzwi
	<b>ELEMENTY KONSTRUKCJI DACHU</b>	drewno	kolor ciemno brązowy wzorowany na istniejącym	drewno nowe i wymieniane pomalowane np. lakierobejcą po uprzedniej impregnacji
	<b>OBRÓBKI BLACHARSKIE, RYNNY I RURY SPUSTOWE</b>	blacha tytanowo-cynkowa	kolor naturalny srebrny	blacha patynuje na kolor szary istniejące rynny i rury spustowe należy naprawić i uzupełnić o brakujące fragmenty



JEDNOSTKA PROJEKTOWA/ADRES :

"KAŹMIERCZAK-SAMOLEWSKA  
ARCHITEKCI" s.c.  
64-100 LESZNO,  
ul. Berwińskich 8/1  
telefon: 65 520 20 47  
NIP: 697-10-25-891



INWESTOR/ADRES :

WOJEWÓDZKI SZPITAL  
NEUROPSYCHIATRYCZNY  
im. Oskara Bielawskiego w Kościanie  
Pl. Paderewskiego 1a, 64-100 Kościan

PROJEKTANCI- ARCHITEKTURA,

mgr inż. arch. L. Kaźmierczak-Ratajczak

UPR. NR 1349/89/Lo

mgr inż. arch. A. Samolewska

UPR. NR 1643/94/Lo

SPRAWDZAJACY - ARCHITEKTURA,

mgr inż. arch. P. Adamczewski

UPR. NR 975/87/Lo

UWAGI :

- kolory materiałów doboranych do istniejących (dachówka i cegła/okna i drzwi) należy ustalić z Inwestorem i Projektantami bezpośrednio przed rozpoczęciem prac wykonawczych na podstawie przedstawionych próbek,
- balustrady z rur stalowych kwasoodpornych, malowanych wzór wg istniejących (wymiary, podziały, przekrój/kształt/ wymiar profili stalowych),
- schody kamienne wejść i tarasu kamienne, granitowe (szare) zdemontować, oczyścić i ponownie ułożyć na wzmocnionym podłożu (podmurówce),
- istniejące elementy metalowe - np. uchwyty na flagi, zdemontować, oczyścić i pomalować w kolorze ochry,
- przed wykonaniem prac elewacyjnych usunąć wszelkie zbędne elementy - nieczynne instalacje, haki, uchwyty, itp...
- zewnętrzne kraty okien należy wyciąć nie uszkadzając ceglanych ścian (zewnątrz i wewnątrz)

TEMAT PROJEKTU :

ADAPTACJA BUDYNKU SZPITALNEGO-  
DOM im. PINEL'A NA ODDZIAŁ LECZENIA  
UZALEŻNIEŃ ORAZ ODDZIAŁ LECZENIA  
ALKOHOLOWYCH ZESPOŁÓW  
ABSTYNENCYJNYCH

ADRES :

KOŚCIAN, Pl. Paderewskiego 1a

NR EWIDENCYJNY DZIAŁKI : 1894/16(ark. mapy 19)

PRZEDMIOT RYSUNKU :  
KOLORYSTYKA  
ELEWACJI

NR RYS.

**A18**

SKALA

DATA OPRACOWANIA : 09'2011

STR. NR