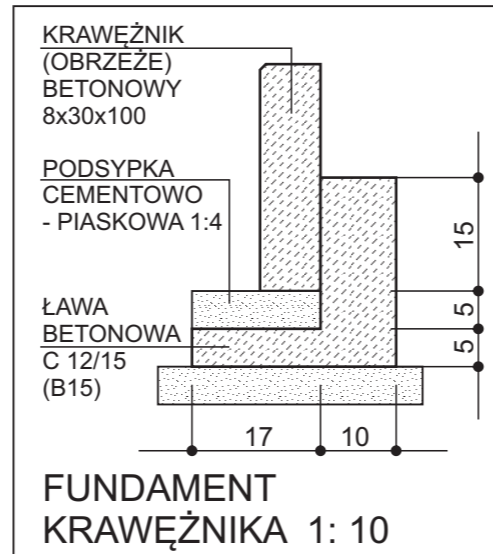


### NAWIERZCHNIA SPORTOWA

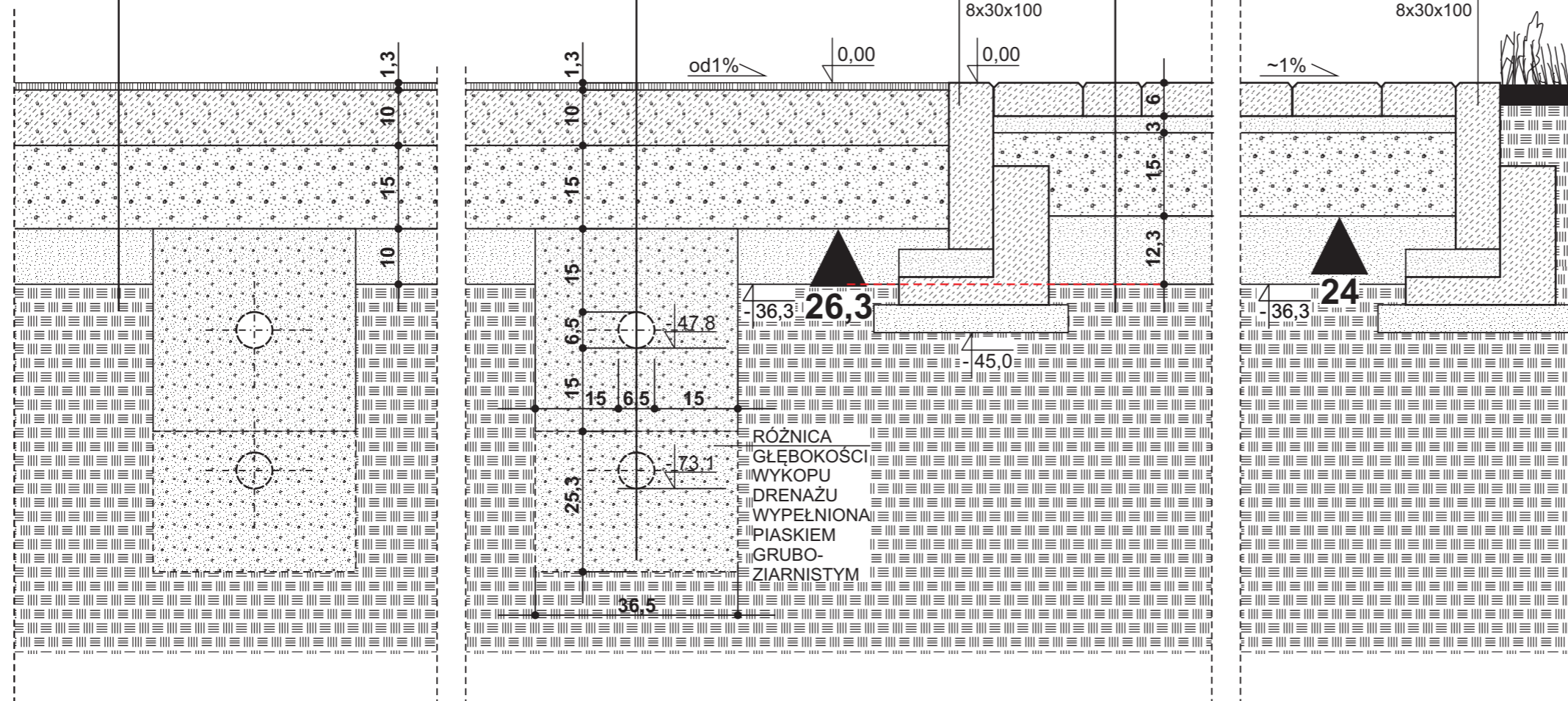
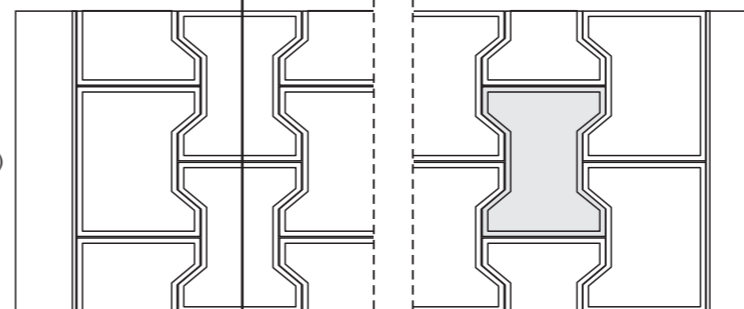
TYPU NATRYSKOWEGO,  
POLIURETANOWO - GUMOWA, BEZSPOINOWA,  
PRZEPUSZCZALNA DLA WODY,  
DWUWARSTWOWA  
TECHNOLOGIA WG GRETASPORT

1,30	WARSTWA POLIURETANOWO - GUMOWA DWUWARSTWOWA ~0,20 mm - warstwa elastyczna użytkowa, układana metodą wysokociśnieniowego natrysku, system poliuretanowy uzupełniony granulatem EPDM drobnej frakcji, ~11,00 mm - warstwa czarnego granulatu gumowego, połączonego lepiszczem poliuretanowym, wykonana na placu budowy
10,00	BETON JAMISTY C12/15
15,00	PODBUDOWA ZASADNICZA KRUSZYWO KAMIENNE, ŁAMANE stabilizowane mechanicznie
(min.) 10,00	WARSTWA ODSĄCZAJĄCO - PIASKOWA GRUNT RODZIMY



### CHODNIK WOKÓŁ BOISK

6,00	KOSTKA BETONOWA WIBROPRASOWANA w szczelinach suchy piasek drobno - ziarnisty
3,00	PODSYPKA CEMENTOWO - PIASKOWA 1:4
10,00-15,00	PODBUDOWA ZASADNICZA KRUSZYWO KAMIENNE, ŁAMANE stabilizowane mechanicznie (frakcja 30-60 mm)
12,30	WARSTWA ODSĄCZAJĄCO - PIASKOWA ( min. 10,00 cm)
	GRUNT RODZIMY



JEDNOSTKA PROJEKTOWA/ADRES :

“KAŻMIERCZAK-SAMOLEWSKA ARCHITEKCI” s.c.  
64-100 LESZNO,  
ul. Berwinskih 8/1  
telefon: 0 65 520 20 47  
NIP: 697-10-25-891



INWESTOR/ADRES :

WOJEWÓDZKI SZPITAL NEUROPSYCHIATRYCZNY  
im. Oskara Bielawskiego w Kościanie  
Pl. Paderewskiego 1a, 64-000 Kościan

PROJEKTANCI :

architektura

mgr inż. arch. Lidia Kazmierczak-Ratajczak SPECJALNOŚĆ ARCHITEKTONICZNA BEZ OGRANICZEŃ	UPR. NR 1349/89/Lo
mgr inż. arch. Alina Samolewska SPECJALNOŚĆ ARCHITEKTONICZNA BEZ OGRANICZEŃ	UPR. NR 1643/94/Lo

UWAGI:

NAWIERZCHNIA SPORTOWA poliuretanowa  
NAWIERZCHNIA TYPU NATRYSKOWEGO, grubość 13 mm na podbudowie - technologia wg firmy Gretasport, kolorystyka wg odrębnego rysunku A2, wymiary - 30,10m x 17,10m, powierzchnia **515 m<sup>2</sup>** (514,71m<sup>2</sup>)  
CHODNIK wokół boisk  
KOSTKA BRUKOWA BETONOWA fazowana, grubość 6 cm „podwójne T” (przykład wg firmy Libet) domino/behaton (przykład wg ŻPB Kaczmarek - Rawicz), zestaw trzech kostek : cała/normalna, półówka, brzegówka; kolor kostki - szary; podbudowa - wg projektu;  
OBRZEŻE - KRAWĘŻNIK BETONOWY 8x30x100 cm powierzchnia chodnika z krawężnikami **717m<sup>2</sup>** (706,30 +9,90m<sup>2</sup>) powierzchnia kostki brukowej bez krawężnika **697m<sup>2</sup>** (687,45+9,02) krawężnik 8x30cm - **248mb** (236,80+11,00mb)  
- szerokość pasa chodnika/powierzchnia mogą minimalnie różnić się od zaprojektowanego ze względu na rozbieżności w wymiarach kostek różnych producentów; należy wybrać producenta z pełnym asortymentem wybranego kształtu kostki

TEMAT PROJEKTU :

Budowa boiska oraz zagospodarowanie terenu wokół Oddziału Dziennego Terapii Uzależnienia od Alkoholu.

ADRES :

Kościan, Pl. Paderewskiego 1 a

NR EWIDENCYJNY DZIAŁKI : 1894/16 (ark. mapy nr 19)

PRZEDMIOT RYSUNKU :

BOISKO SPORTOWE nawierzchnie/przekroje

NR RYS.

**A4**

SKALA

1:10

DATA OPRACOWANIA : 08/09'2012

STR.NR