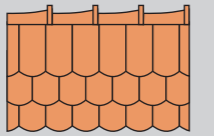









paleta	powierzchnia	materiał	symbol / nazwa koloru	uwagi
	DACH główne połacie dachu, lukarny, wystawki dachowe	dachówka ceramiczna karpiówka układana "w łuskę"	kolor naturalny wypalanej gliny "czerwony"	kolor dachówki należy dobrać według koloru dachówki na sąsiedniej willi
	ŚCIANY CEGLANE ISTNIEJĄCE uzupełnienia + detale, gzymsy, opaski, nadproża, parapety	cegła ceramiczna (gabaryty wg istniejącej) licówka, klinkierowa fragmenty ciemniejsze - klinkierowa ciemniejsza, spoiny ciemno szare wg koloru istniejącej	kolor naturalny wypalanej gliny "czerwony" w dwóch odcieniach	cegłę istniejącą wraz z zaprawą należy uzupełnić i oczyścić, kolor uzupełnień oraz cegłę dobudowy dobrać wg cegły istniejącej, pęknięcia i rysy, niektóre nadproża, gzymsy należy uzupełnić i wzmocnić
	ŚCIANY CEGLANE PROJEKTOWANE + detale, gzymsy, opaski, nadproża, parapety			cegłę dobudowy dobrać wg cegły istniejącej, detale wykonać wg detali istniejących, zastosować dwa rodzaje wiązania ściany głównej i cokołu
	ŚCIANY ściany przy lukarnach projektowanej i istniejącej oraz przy wystawkach dachowych	wyprawy tynkarskie, szlachetne, tynk drobnoziarnisty, faktura typu "baranek", grubość kruszywa 1,5 mm, wyprawa biała, malowana	NCS - S 0505 - Y50Y (kolor farb fsadowych wg wzornika NCS)	ściany frontowe i boczne przy oknach dachowych
	OKNA I DRZWI projektowane	okna drewniane, drzwi drewniane	RAL - 9001 Cremeweiss (kolor wg wzornika RAL)	kolor okien i drzwi - biały „łamany” - ciepły wg drzwi wejściowych,
	istniejące	okna PCV		
	ELEMENTY KONSTRUKCJI DACHU	drewno	kolor ciemno - brązowy wzorowany na istniejącym	drewno nowe i wymieniane pomalowane po uprzedniej impregnacji
	OBRÓBKI BLACHARSKIE, RYNNY I RURY SPUSTOWE	blacha tytanowo-cynkowa	kolor naturalny blachy srebrny	blacha patynuje na kolor szary



JEDNOSTKA PROJEKTOWA/ADRES: "KAŻMIERCZAK, SAMOLEWSKA ARCHITEKCI" S.C. 64-100 LESZNO ul. Berwińskich 8/1 telefon: 65 520 20 47		
INWESTOR/ADRES : WOJEWÓDZKI SZPITAL NEUROPSYCHIATRYCZNY im. Oskara Bielańskiego W KOŚCIANIE Pl. Paderewskiego 1a 64- 000 KOŚCIAN		
ARCHITEKTURA PROJEKTANTKI:		
mgr inż. arch. Lidia Kaźmierczak Ratajczak	UPN.NR 1349/89/Lo specjalność architektoniczna bez ograniczeń	
mgr inż. arch. Alina Samolewska	UPN.NR 1643/94/Lo specjalność architektoniczna bez ograniczeń	
SPRAWDZAJĄCY:		
mgr inż. arch. Piotr Adamczewski	UPN.NR 975/87/Lo specjalność architektoniczna bez ograniczeń	
UWAGI: - kolory nowych materiałów dobrać do istniejących materiałów (dachówka, cegła, okna i drzwi) należy ustalić z Inwestorem i Projektantami bezpośrednio przed rozpoczęciem prac wykonawczych na podstawie wyboru przedstawionych próbek, - balustrady z rur stalowych kwaso-odpornych, matowanych - wzór wg istniejących/nowych w sąsiedniej willi (wymiar, podziały, przekrój, kształt, wymiar profili stalowych), - schody kamienne wejścia granitowe (szare) zdemontować, oczyścić i ponownie ułożyć na wzmocnionym podłożu, - przed wykonaniem prac elewacyjnych należy usunąć wszelkie zbędne elementy nieczynne instalacje, haki, uchwyty, itp..., - zewnętrzne kraty okna należy wyciąć nie uszkadzając ceglanych ścian.		
TEMAT PROJEKTU : PRZEBUDOWA WRAZ Z ROZBUDOWĄ I ZAGOSPODAROWANIEM TERENU ODDZIAŁU PSYCHIATRYCZNEGO WILLA NR 1		
ADRES : 64-000 Kościan, Pl. Paderewskiego 1a		
NR EWIDENCYJNY DZIAŁEK : 1894/16		
PRZEDMIOT RYSUNKU : KOLORYSTYKA ELEWACJI	NR RYS. A5 SKALA -----	
DATA OPRACOWANIA : 12/2014-02/2015 STR.NR		